

# Analyse Métier

## Les moniteurs éducateurs

### En région Centre - Val de Loire

#### Formation

#### Chiffres clés / Rentrée Septembre 2021

- Diplôme d'Etat de Moniteur éducateur - Niveau 4
- 2 instituts de formation agréés
- Quota en première année : 225 places Hors apprentissage dont 107 places financées par le Conseil régional au titre de la formation initiale
- Taux de remplissage : 56% <sup>(1)</sup>



#### Durée de la formation

- 2 ans



#### Voie d'accès et Sélection

- Trois voies d'accès :
  - Formation initiale dont Apprentissage
  - Formation professionnelle continue
  - VAE
- Admission avec épreuves de sélection



#### Prise en charge du coût pédagogique de la formation

- En poursuite de formation : Conseil régional
- En situation d'emploi : Employeurs et OPCO
- En situation d'inactivité : Conseil régional (sous condition) ; Pôle emploi (sous condition) ; Financement individuel



#### Effectif inscrit à la rentrée 2021

- 312 apprenants dont :
  - Promotion 2021-2023 : 162 inscrits dont 32 apprentis
  - Promotion 2020-2022 : 150 inscrits dont 33 apprentis



#### Profil de la promotion 2021-2023

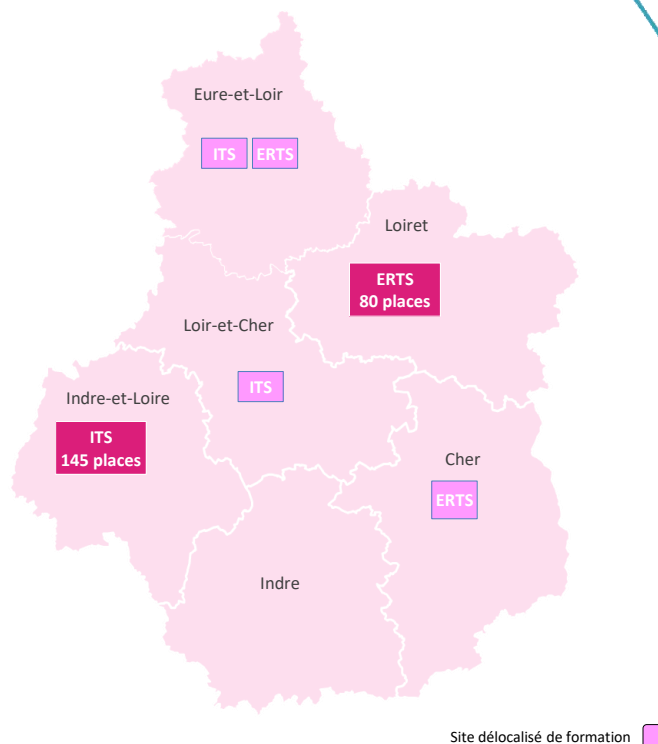
- 78% originaires de la région CVDL
- 65% en formation sur leur département d'habitation
- 35% de moins de 21 ans / 14% de plus de 35 ans
- 72% de femmes
- 41% avec un statut Demandeur d'emploi / 25% avec un statut Etudiant / 20% avec un statut Apprenti / 19% avec un statut Salaré
- 67% entrent en formation avec un niveau Bac et plus



#### Certification

- 151 diplômés en 2021 dont 40 par la voie de la VAE

#### Quota 2021 en première année par institut de formation



#### Zoom sur les interruptions de formation

- 4% d'interruptions au cours de l'année scolaire 2020-2021 (7% d'arrêts en première année, 1% en deuxième année)
- Principaux motifs des interruptions à l'initiative des apprenants :
- Raisons personnelles et familiales
  - Raisons financières

<sup>(1)</sup> Cet indicateur est calculé à partir de l'effectif compris dans le quota. Cela correspond aux inscrits Hors apprentissage, Hors redoublants, Hors reprises de formation et Hors parcours post-VAE.

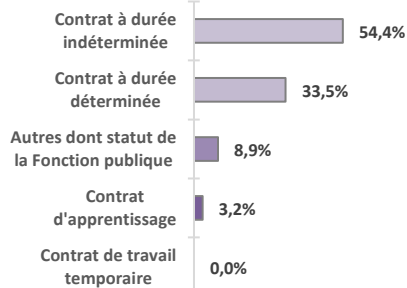
## Emploi

### Chiffres clés

- 1 908 Moniteur-éducateurs en emploi en région
- Evolution des emplois : +11% en 5 ans
- 1<sup>er</sup> secteur employeur : Hébergement médico-social et social
- Part des moins de 35 ans : 48% / Part des 55 ans et plus : 15%



### Contrat de travail



### Genre

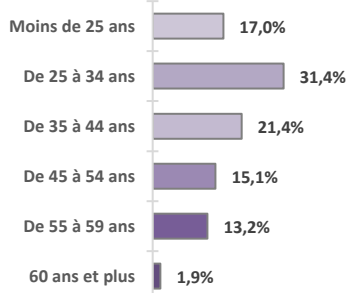


### Moyenne d'âge

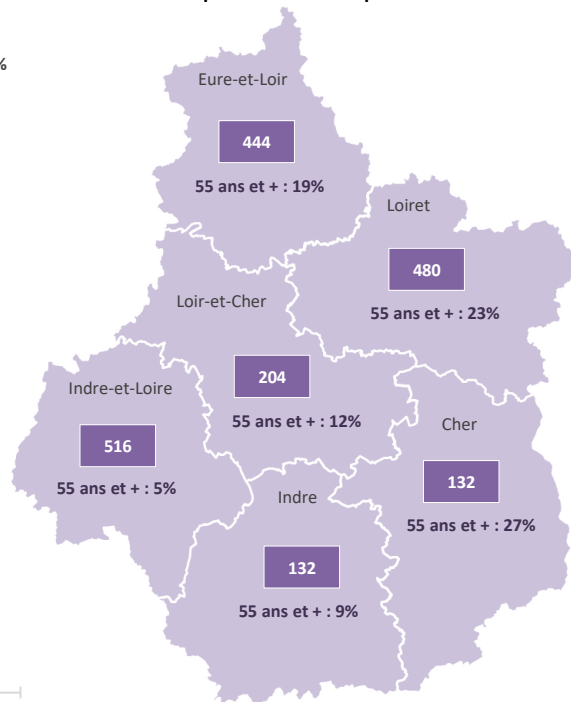
37,5 ans



### Tranche d'âge



### Effectif par département et part des 55 ans et plus

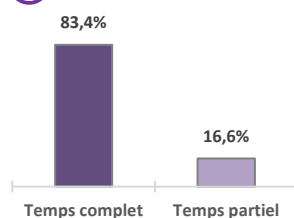


### Principaux secteurs d'emploi

Secteur	Poids des secteurs
Hébergement médico-social et social Dont Hébergement social pour enfants en difficultés	63% 17%
Action sociale sans hébergement Dont Aide par le travail	22% 10%
Activités pour la santé humaine Dont Activités hospitalières	4% 4%



### Temps de travail



Sources : INSEE DADS 2019 / RP 2018  
PCS : Moniteurs éducateurs

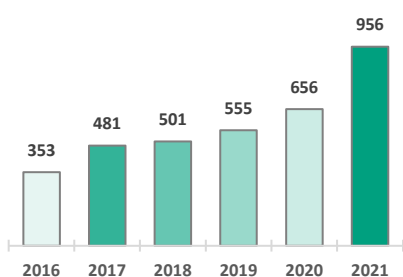
## Marché du travail

### Chiffres clés

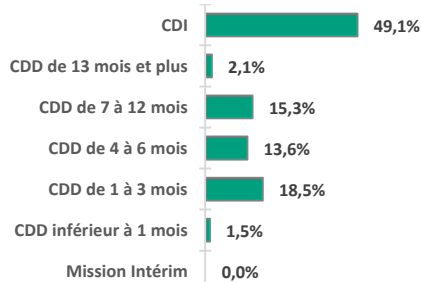
- 956 offres d'emploi enregistrées en 2021
- Evolution des offres : +171% entre 2016 et 2021 / +46% entre 2020 et 2021
- 1<sup>er</sup> secteur recruteur : Hébergement médico-social et social
- Part des offres en CDI : 49% / Part des offres inférieures à 4 mois : 20%



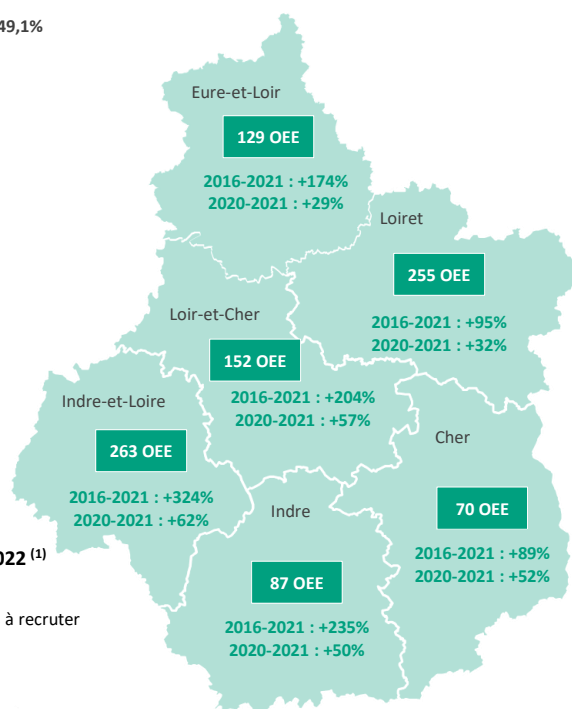
### Evolution des offres d'emploi enregistrées



### Type de contrat proposé



### Offres d'emploi enregistrées (OEE) par département et tendance d'évolution



### Principaux secteurs recruteurs

Secteur	Poids des OEE
Hébergement médico-social et social Dont Hébergement médicalisé pour enfants handicapés	51% 18%
Action sociale sans hébergement Dont Activités sociales généralistes	27% 15%
Activités des organisations associatives	6%



### Projets de recrutements 2022 <sup>(1)</sup>

- 1 110 projets de recrutement
- 82% des projets jugés difficiles à recruter
- 9% d'emplois saisonniers

Sources : DARES / Pôle emploi / BMO  
ROME : Intervention socioéducative  
<sup>(1)</sup> FAP : Educateurs spécialisés