

Analyse Métier

Les techniciens de laboratoire médical

En région Centre - Val de Loire

Formation

Chiffres clés / Rentrée Septembre 2021

- Diplôme d'Etat de Technicien de laboratoire médical- Niveau 5
- 1 institut de formation agréé
- Quota en première année : 32 places hors apprentissage
- Taux de remplissage : 100% ⁽¹⁾



Durée de la formation

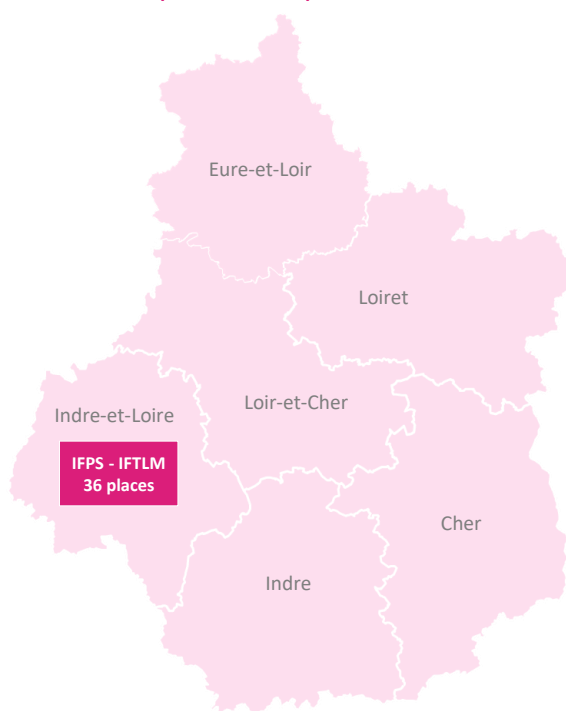
- 3 ans



Voie d'accès et Sélection

- Deux voies d'accès : Formation initiale dont Apprentissage et Formation professionnelle continue
- Admission via **ParcourSup** pour les lycéens et les étudiants en ré-orientation
- **Epreuves de sélection** pour les candidats relevant de la formation professionnelle

Quota 2021 en première année par institut de formation



Prise en charge du coût pédagogique

- En poursuite de formation : Conseil régional
- En situation d'emploi : Employeurs et OPCO
- En situation d'inactivité : Conseil régional (sous condition) ; Pôle emploi (sous condition) ; Financement individuel



Effectif inscrit à la rentrée 2021

- 86 apprenants dont :
Promotion 2021-2024 : 35 inscrits dont 1 apprenti
Promotion 2020-2023 : 27 inscrits
Promotion 2019-2022 : 24 inscrits



Profil de la promotion 2021-2024

- 71% originaires de la région CVDL
- 46% en formation sur leur département d'habitation
- 83% de moins de 21 ans
- 83% de femmes
- 97% avec un statut **Etudiant** / 3% avec un statut **Apprenti**



Certification

- 22 diplômés en 2021



Insertion professionnelle

- Taux d'emploi : 75%
- 59% en emploi dans la région Centre-Val de Loire
- 52% en emploi dans le département de formation



Zoom sur les interruptions de formation

- 15% d'interruptions au cours de l'année scolaire 2020-2021 (28% d'arrêts en première année, 13% en deuxième année, 0% en dernière année)
- Principaux motifs des interruptions à l'initiative des apprenants :
 - Réorientation du projet professionnel
 - Raisons financières

⁽¹⁾ Cet indicateur est calculé à partir de l'effectif compris dans le quota. Cela correspond aux inscrits Hors redoublants et Hors reprises de formation.

Sources : Enquête de rentrée et Enquête de persévérance
Données Insertion 2017-2021 recueillies auprès de l'IFTLM
DREETS

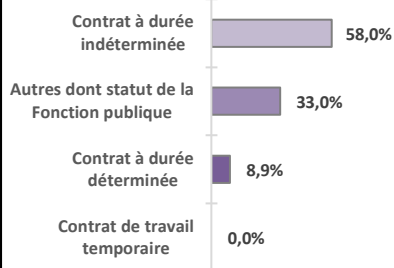
Emploi

Chiffres clés

- 1 613 techniciens de laboratoire médical en emploi en région
- Evolution des emplois : +16% en 5 ans
- 1^{er} secteur employeur : Activités pour la santé humaine
- Part des moins de 35 ans : 27% / Part des 55 ans et plus : 33%



Contrat de travail



Genre

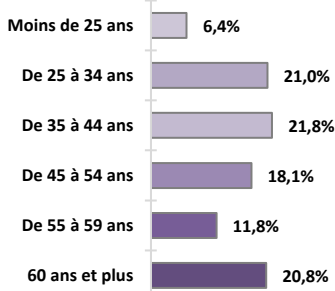


Moyenne d'âge

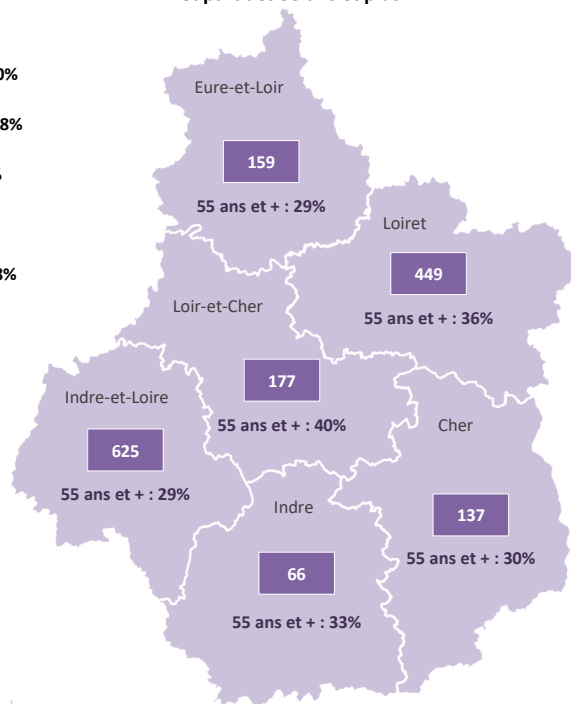
45,3 ans



Tranche d'âge



Effectif par département et part des 55 ans et plus

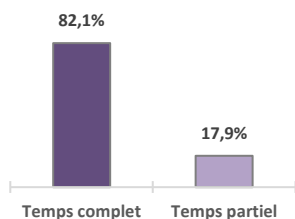


Principaux secteurs d'emploi

Secteur	Poids des secteurs
Activités pour la santé humaine Dont Activités hospitalières	84% 42%
Activités auxiliaires de services financiers et d'assurance	3%
Administration publique et défense ; sécurité sociale obligatoire	3%



Temps de travail



Sources : ADELI-DREES 2021-Technicien de laboratoire médical
INSEE DADS 2019 / RP 2018 - PCS : Techniciens médicaux

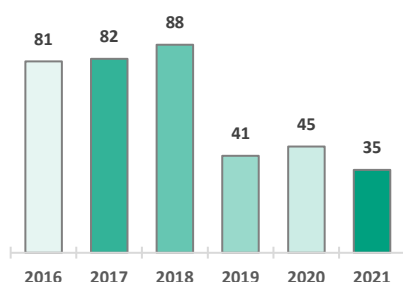
Marché du travail

Chiffres clés

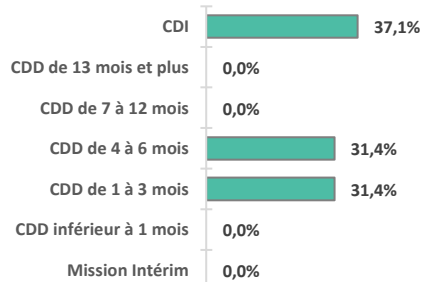
- 35 offres d'emploi enregistrées en 2021
- Evolution des offres : -57% entre 2016 et 2021 / -22% entre 2020 et 2021
- 1^{er} secteur recruteur : Activités pour la santé humaine
- Part des offres en CDI : 37% / Part des offres inférieures à 4 mois : 31%



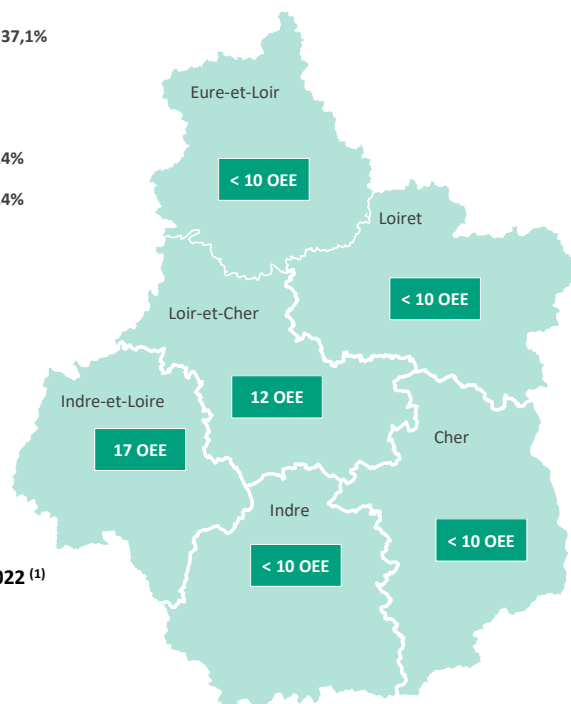
Evolution des offres d'emploi enregistrées



Type de contrat proposé



Offres d'emploi enregistrées (OEE) par département



Principaux secteurs recruteurs

Secteur	Poids des OEE
Activités pour la santé humaine Dont Laboratoires d'analyses médicales	49% 34%
Activités des sièges sociaux ; conseil de gestion	49%



Projets de recrutements 2022 ⁽¹⁾

- 420 projets de recrutement
- 88% des projets jugés difficiles
- 5% d'emplois saisonniers

Sources : DARES / Pôle emploi / BMO
ROME : Analyses médicales

⁽¹⁾ FAP : Techniciens médicaux et préparateurs